

baguier

Comment choisir sa taille de bague ?

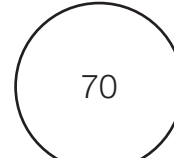
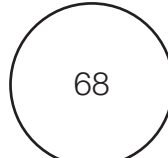
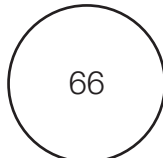
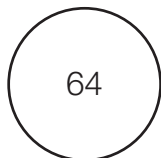
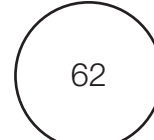
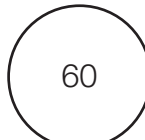
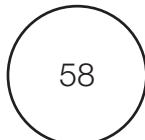
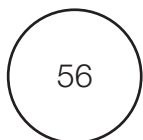
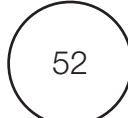
IMPRIMEZ ce baguier, en vérifiant bien que l'échelle d'impression est à 100 %.

VERIFIEZ l'échelle :

le trait ci dessous doit mesurer 10 cm



POSEZ VOTRE BAGUE sur le cercle le plus proche de ce qui semble être votre taille
LORSQUE L'INTÉRIEUR DE VOTRE BAGUE arrive sur le trait, le numéro
correspond à votre taille de bague



MA TAILLE DE BAGUE EST LE